

Pioneer Dj

ストリーミングサービス利用ガイド

 **rekordbox**

本書について

「rekordbox イントロダクション」 および 「操作説明書」 もあわせてお読みください。

- 本書では、rekordbox画面内に表示されているボタン名やメニュー名などを、[]で囲んで記載しています。
(例：[BPM]、[コレクション]画面)
- 本書で説明している手順については、OSのバージョン、ウェブブラウザの設定などにより記載の動作と異なる場合がありますが、ご了承ください。
- 本書で説明しているrekordboxの画面の言語が、実際の画面の言語と異なる場合がありますが、ご了承ください。
- rekordboxの仕様、デザイン等は改良のため予告なく変更することがあり、本書の説明と異なる場合があります。

目次

本書について	2
はじめに	4
ログインする	5
SoundCloud の楽曲ファイルを表示させる	5
Beatport の楽曲ファイルを表示させる	7
Beatsource の楽曲ファイルを表示させる	9
再生する	11
トラックをインポートして、再生する	11
オフラインで再生する (Beatport)	12
オフラインで再生する (Beatsource)	13
その他	14
こんなときは	14
制限事項	16
動作環境	16
著作権についてのご注意	17
商標、ライセンス文	17

はじめに

SoundCloudやBeatport、BeatsourceのDJ向け音楽ストリーミングサービス内の楽曲ファイルをrekordboxで使用することができます。ストリーミングの楽曲ファイルを使用することで、DJパフォーマンスするときの選曲の幅を広げることができます。

- SoundCloud

ご利用には、別途SoundCloud Go+への契約が必要になります。サービスの詳細やご利用いただける地域については、SoundCloudのWebサイトをご覧ください。

<https://soundcloud.com/>

ご注意：日本では2020年6月時点で対応されていません。

- Beatport

ご利用には、別途Beatport LINKへの契約が必要になります。サービスの詳細やご利用いただける地域については、BeatportのWebサイトをご覧ください。

<https://www.beatport.com/>

- Beatsource

ご利用には、別途Beatsource LINKへの契約が必要になります。サービスの詳細やご利用いただける地域については、BeatsourceのWebサイトをご覧ください。

<https://www.beatsource.com/>

音楽ストリーミングサービスにログインする際に、お使いのコンピューターがインターネットに接続されている必要があります。

PERFORMANCEモードで使用することができるため、rekordbox djをアクティベートする必要があります。

- rekordbox djのアクティベーションについては、「rekordbox イントロダクション」をご覧ください。
- rekordbox ver. 6.0.1以前のバージョンをお使いの場合は、最新バージョンにアップデートしてください。

ログインする

画面左上でPERFORMANCEモードになっていることを確認してください。

SoundCloudの楽曲ファイルを表示させる

rekordboxからSoundCloudにログインすることで、ブラウザ画面のトラックリストに楽曲ファイルを表示させることができます。

- 1 ブラウザ画面のツリービューから[SoundCloud]の[Log in]をクリックする。





- 2 [Sign in to your Go+ account]をクリックする。

ウェブブラウザが起動し、SoundCloudのログイン画面が表示されます。

- 3 SoundCloud Go+に契約したアカウントでログインする。

ログインが完了すると、SoundCloudライブラリをロードします。

- SoundCloud Go+に契約していないアカウントでログインした場合、トラックはロードされません。ロードしたトラックには、が表示されます。
- が表示されているトラックは、rekordboxで再生することができません。

ログアウトするには

ツリービューの[SoundCloud]を右クリックして、[ログアウト]を選びます。

ツリービュー内のメニューについて



1. [Likes]
SoundCloudでお気に入りに登録しているトラックを表示します。
2. [Playlists]
SoundCloudで作成した、またはお気に入りに設定したプレイリストを表示します。
3. [Albums]
SoundCloudでお気に入りに登録しているアルバムを表示します。
4. [Following]
SoundCloudでお気に入りに登録しているユーザーを表示します。
5. [History]
SoundCloudで再生したトラックを表示します。
6. [Charts]
SoundCloudのジャンル別ランキングを表示します。
<https://soundcloud.com/charts>
7. 更新ボタン
ライブラリを再度読み込みし、更新します。

Beatportの楽曲ファイルを表示させる

rekordboxからBeatportにログインすることで、ブラウザ画面のトラックリストに楽曲ファイルを表示させることができます。

1 ブラウザ画面のツリービューから[Beatport]の[Log in]をクリックする。




2 [Sign in to your Beatport LINK Account]をクリックする。

ウェブブラウザが起動し、Beatportのログイン画面が表示されます。

3 Beatport LINKに契約したアカウントでログインする。

ログインが完了すると、Beatportライブラリをロードします。

• Beatport LINKに契約していないアカウントでログインした場合、トラックはロードされません。

ロードしたトラックには、が表示されます。

が表示されているトラックは、rekordboxで再生することができません。

ログアウトするには

ツリービューの[Beatport]を右クリックして、[ログアウト]を選びます。

ツリービュー内のメニューについて



1. [Search Tracks]
トラックを検索します。
2. [Top 100]
各ジャンルのランキングを表示します。
3. [Genre]
ジャンル別にトラックを表示します。
4. [Curated Playlists]
Beatportで公開されたプレイリストを表示します。
5. [My Playlists]
プレイリストを表示します。
6. [Offline Locker]
コンピューターに保存してあるトラックを表示します。
7. 更新ボタン
ライブラリを再度読み込みし、更新します。

Beatsource の楽曲ファイルを表示させる

rekordbox から Beatsource にログインすることで、ブラウザ画面のトラックリストに楽曲ファイルを表示させることができます。

1 ブラウザ画面のツリービューから [Beatsource] の [Log in] をクリックする。




2 [Sign in with Beatsource] をクリックする。

ウェブブラウザが起動し、Beatsource のログイン画面が表示されます。

3 Beatsource LINK に契約したアカウントでログインする。

ログインが完了すると、Beatsource ライブラリをロードします。

• Beatsource LINK に契約していないアカウントでログインした場合、トラックはロードされません。

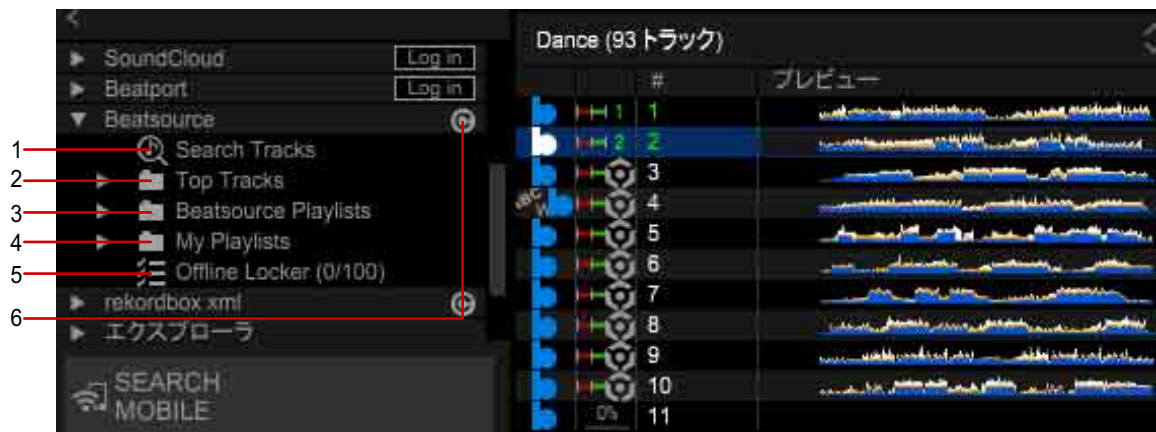
ロードしたトラックには、が表示されます。

が表示されているトラックは、rekordbox で再生することができません。

■ ログアウトするには

ツリービューの [Beatsource] を右クリックして、[ログアウト] を選びます。

ツリービュー内のメニューについて




1. [Search Tracks]
トラックを検索します。
2. [Top Tracks]
各ジャンルのランキングを表示します。
3. [Beatsource Playlists]
Beatsourceで公開されたプレイリストを表示します。
4. [My Playlists]
プレイリストを表示します。
5. [Offline Locker]
コンピューターに保存してあるトラックを表示します。
6. 更新ボタン
ライブラリを再度読み込みし、更新します。

再生する

トラックをインポートして、再生する

1 トラックを右クリックして、[コレクションにインポート]を選ぶ。

楽曲ファイルをダウンロードして、[コレクション]にインポートされます。

インポート済みのトラックは、が表示されます。

2 トラックをデッキにロードして、再生する。

ご注意

- インターネットに接続してご使用ください。
- インポートする際は、1トラックずつ操作してください。
- インポートされていないトラックをデッキにロードすると、インポートを始めます。
- ストリーミングの楽曲がデッキにロードされている間は録音できません。
- 操作に関する制限事項については、「制限事項」(16 ページ)をご覧ください。

トラックを解析するには

自動解析が設定されている場合、トラックをインポートすると、解析が自動的に始まります。

トラックの解析をするには、右クリックして[楽曲を解析]を選びます。


トラックの解析について詳しくは、「操作説明書」をご覧ください。


オフラインで再生する (Beatport)

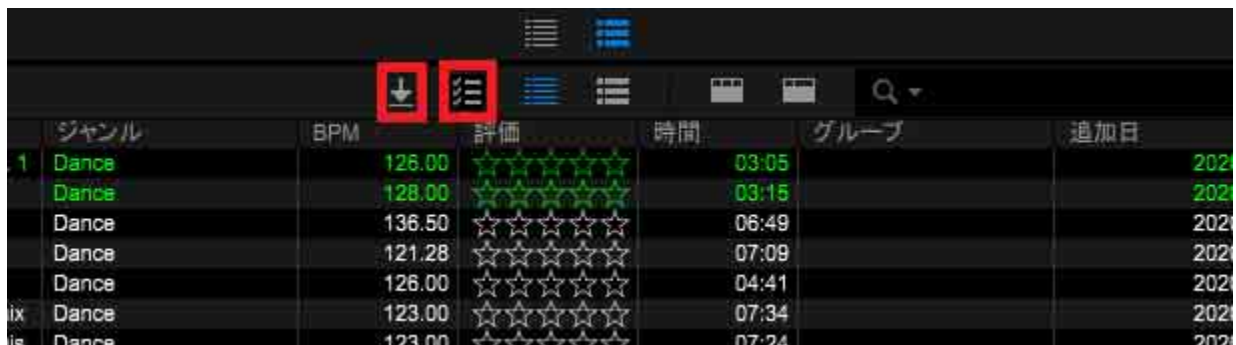
Beatport LINK PRO を契約している場合、お使いのコンピューターがインターネットに接続していなくても、事前にトラックをコンピューターに保存することで、Beatportのトラックを再生することができます。

1 トラックを選んで、をクリックする。

トラックを複数選んで操作することもできます。

コンピューターへの保存が始まります。保存が完了したトラックは、に変わります。

をクリックすると、保存したトラック一覧が表示されます。



2 トラックをデッキにロードして、再生する。

ヒント

- トラックを右クリックして[オフライントラックを保存]を選んでも、トラックを保存することができます。
- コンピューターに保存できる最大曲数については、Beatportの契約内容をご確認ください。
- ツリービューの[Offline Locker]でも、保存したトラック一覧を表示できます。

■ 保存したトラックを削除するには


保存したトラックを右クリックして、[オフライントラックを削除]を選びます。


オフラインで再生する (Beatsource)

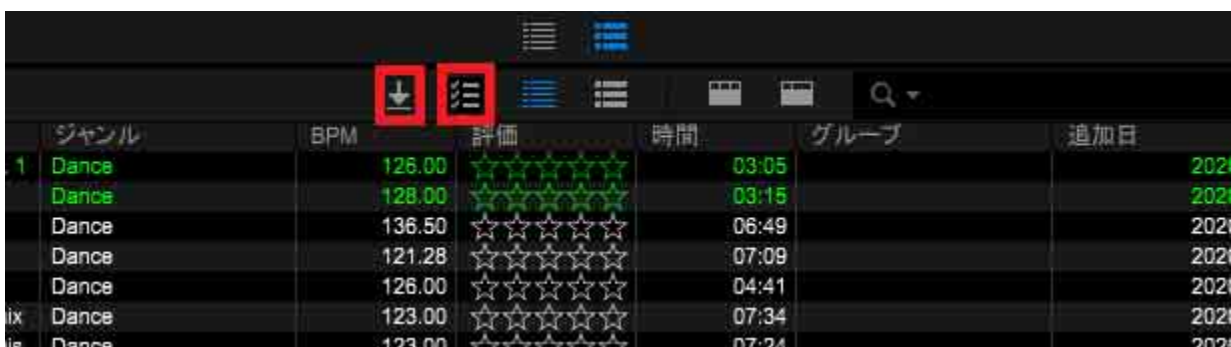
Beatsource LINK PRO を契約している場合、お使いのコンピューターがインターネットに接続していなくても、事前にトラックをコンピューターに保存することで、Beatsourceのトラックを再生することができます。

1 トラックを選んで、をクリックする。

トラックを複数選んで操作することもできます。

コンピューターへの保存が始まります。保存が完了したトラックは、に変わります。

をクリックすると、保存したトラック一覧が表示されます。



2 トラックをデッキにロードして、再生する。

ヒント

- トラックを右クリックして[オフライントラックを保存]を選んでも、トラックを保存することができます。
- コンピューターに保存できる最大曲数については、Beatsourceの契約内容をご確認ください。
- ツリービューの[Offline Locker]でも、保存したトラック一覧を表示できます。

保存したトラックを削除するには

保存したトラックを右クリックして、[オフライントラックを削除]を選びます。

その他

こんなときは

操作方法や技術的な質問をお問い合わせいただく前に、下記の項目およびrekordboxサイト (rekordbox.com) に掲載されているFAQをご確認ください。

■ 音楽ストリーミングサービスにログインできない。

- お使いのコンピューターがインターネットに接続されているか、ご確認ください。

■ 楽曲ファイルがトラックリストに表示されない。

- SoundCloudを使用の場合、SoundCloud Go+に契約したアカウントが必要です。SoundCloud Go+について詳しくは、SoundCloudのWebサイトをご覧ください。
<https://soundcloud.com/>
- Beatportを使用の場合、Beatport LINKに契約したアカウントが必要です。Beatport LINKについて詳しくは、BeatportのWebサイトをご覧ください。
<https://www.beatport.com/>
- Beatsourceを使用の場合、Beatsource LINKに契約したアカウントが必要です。Beatsource LINKについて詳しくは、BeatsourceのWebサイトをご覧ください。
<https://www.beatsource.com/>

■ トラックをデッキにロードできない。

- インポートされていないトラックは、インポートしてからロードされます。インポートが完了するまでお待ちください。
- 音楽ストリーミングサービス内でトラックが削除されていないか、ご確認ください。
- 録音中は、デッキにロードできません。

■ トラックリスト内に波形が表示されない。

- トラックをインポートしてから、解析してください。(11 ページ)

■ 音楽ストリーミングサービスのトラックをプレイリストに追加できない。

- プレイリストへの追加はできません。

■ ツリービューに[SoundCloud]または[Beatport]、[Beatsource]が表示されない。

- 最新のバージョンのrekordboxへアップデートしてください。
- rekordboxがEXPORTモードになっていませんか？ PERFORMANCEモードに切替えてから操作してください。PERFORMANCEモードへの切替えについては、「rekordboxイントロダクション」をご覧ください。
- [環境設定]画面で、[表示] > [レイアウト]で[SoundCloud]または[Beatport]、[Beatsource]にチェックが入っているか、ご確認ください。
- サブブラウザでの表示はできません。

制限事項

音楽ストリーミングサービスの楽曲ファイルに対し、以下の操作をすることはできません。また、ストリーミングのツリービューは、rekordbox上で編集できません。

- サンプラスロットへのロード
- LINK EXPORTやEXPORTモードでの再生
- USB EXPORT
- 録音
- 拡大波形からの音声の切り出し（キャプチャー）
- バックアップ
- トラック情報の編集
- [演奏履歴]への反映
- Automixを使った再生

動作環境

rekordboxの最新情報（対応OSや動作環境など）については、rekordboxサイト（rekordbox.com）をご覧ください。

著作権についてのご注意

rekordboxでは、著作権保護の対象となる音楽コンテンツの再生や複製が制限されています。

- 音楽コンテンツに著作権保護のための暗号データなどが埋め込まれているときは、プログラムが正しく動作できないことがあります。
- 音楽コンテンツに著作権保護のための暗号データなどが埋め込まれていることを検知したときは、再生や読み込みなどの処理を中止することがあります。

お客様が録音したものは、個人として楽しむなどの他は、著作権法上、権利者に無断で使用できません。

- CD などから録音される音楽は、各国の著作権法ならびに国際条約で保護されています。また、録音した者自身が、それを合法的に使用する上でのすべての責任を負います。
- インターネットなどからダウンロードされる音楽を取り扱う際は、ダウンロードした者自身が、ダウンロードサイトとの契約、各国の著作権法ならびに国際条約に則ってそれを使用する上でのすべての責任を負います。

商標、ライセンス文

- rekordbox™は、AlphaTheta株式会社の商標または登録商標です。
- SoundCloud、SoundCloud Go+ およびSoundCloudのロゴは、SoundCloud Ltd.の登録商標です。
- Beatport、Beatsource、Beatport LINK、Beatsource LINK、Beatport LINK PRO、Beatsource LINK PRO、BeatportのロゴおよびBeatsourceのロゴは、Beatport, LLCの商標または登録商標です。

その他記載されている商品名、技術名および会社名などは、各社の商標または登録商標です。

(C) 2020 AlphaTheta株式会社 禁無断転載