



rekordbox CloudDirectPlay 操作ガイド



本書について

本書は、rekordbox CloudDirectPlay（以降 CloudDirectPlay）について説明しています。「rekordbox インタロダクション」および「操作説明書」もあわせてお読みください。

rekordbox.com/ja/download/#manual

- 本書では、rekordbox 画面内に表示されているボタン名やメニュー名などを、[] で囲んで記載しています。（例：[BPM]、[コレクション]画面）
- 本書で説明している手順については、OS のバージョン、ウェブブラウザの設定などにより記載の動作と異なる場合がありますが、ご了承ください。
- 本書で説明している rekordbox の画面の言語が、実際の画面の言語と異なる場合がありますが、ご了承ください。
- rekordbox の仕様、デザイン等は改良のため予告なく変更することがあり、本書の説明と異なる場合があります。

目次

本書について	2
はじめに	4
CloudDirectPlay について	4
rekordbox (Mac/Windows)	6
CloudDirectPlay をはじめる	6
CloudDirectPlay の認証用デバイスについて	8
Web サイトでデバイスの認証を解除する	9
マルチプレーヤー (CDJ-3000)	10
CDJ-3000 を準備する	10
インターネットへの接続を確認する	11
CloudDirectPlay へログインする	12
CloudDirectPlay の楽曲を利用する	13
その他	14
こんなときは	14
商標、ライセンス文	16

はじめに

CloudDirectPlay について

CloudDirectPlay をご利用いただくことで、クラウドストレージにアップロードした楽曲ファイルを、対応のマルチプレーヤーにダウンロードして再生することができます。

クラウドストレージへの楽曲のアップロードには Cloud Library Sync を利用します。楽曲ファイルのアップロード先にクラウドストレージを利用することで、お客様がお持ちのすべての PC/Mac・モバイルデバイス、また、対応するマルチプレーヤーで、アップロードした楽曲ファイルをダウンロードして再生することができますようになります。

Cloud Library Sync については、Cloud Library Sync 操作ガイドをご覧ください。

rekordbox.com/manual/

概要については、rekordbox.com の機能ページもご覧ください。

rekordbox のバージョン

CloudDirectPlay は、rekordbox の以下のバージョン以降に搭載されています。これより前のバージョンをお使いの場合は、別途最新のバージョンをインストールしてください。

- Mac/Windows 用 rekordbox : ver. 6.6.2
- iOS/Android 用 rekordbox : ver. 3.4.1

サブスクリプション

CloudDirectPlay は、Free プランを含むすべてのプランでご利用いただけます。プランの詳細については、rekordbox.com のプランページをご覧ください。

rekordbox.com/ja/plan/

対応マルチプレーヤー

CloudDirectPlay 対応のマルチプレーヤーは、CDJ-3000 ファームウェア ver.2.00 以降となります。これより前のバージョンの CDJ-3000 をお使いの場合は、別途最新のバージョンにアップデートしてください。

pioneerdj.com/ja-jp/support/software/

■ クラウドストレージサービス

CloudDirectPlayでは、Cloud Library Syncで利用しているクラウドストレージサービスを利用します。

CloudDirectPlayはDropboxに対応しています。(2022年3月時点)

詳細については、Cloud Library Sync操作ガイドをご覧ください。

rekordbox.com/manual/

■ 回線速度

ライブラリの同期や楽曲ファイルのダウンロードに要する時間は、回線速度によって大きく異なります。

CloudDirectPlayでは、ダウンロードに20 Mbps以上の回線速度を推奨動作環境といたします。

■ 個人利用について

CloudDirectPlayは個人が複数のPC/Macやモバイルデバイス、マルチプレーヤーで同じライブラリを利用できる機能です。複数人で同じライブラリを共有することはできません。

rekordbox (Mac/Windows)

Mac/Windowsのrekordboxで、CloudDirectPlayを使用します。

CloudDirectPlayをはじめる

- 1 Mac/Windowsのrekordboxで、画面右上の[MY PAGE]をクリックして、[MY PAGE]ウィンドウを開く。
- 2 [LIBRARY SYNC]タブをクリックする。
[Cloud Library Sync]の[他のデバイスとライブラリを同期する]がオンになっていることをご確認ください。
- 3 [rekordbox CloudDirectPlayを利用する]をオンにする。



クラウドサーバーにてライブラリの変換が開始されます。

変換が完了すると、ツリービューのデバイス名の右に認証ボタンが表示され、CloudDirectPlayをご利用いただけます。



rekordbox (Mac/Windows)

ご注意

- ライブラリの変換には、ライブラリ内の楽曲数に応じて時間がかかる場合があります。
- ライブラリの変換がエラーになった場合は、[rekordbox CloudDirectPlay を利用する] が自動でオフになります。変換エラーが繰り返される場合は、rekordbox.com よりサポートへお問い合わせください。
- [rekordbox CloudDirectPlay を利用する] をオフにすると、同一アカウントのすべてのデバイスの認証が解除されます。
- [rekordbox CloudDirectPlay を利用する] をオフにした後に再度オンにすると、ライブラリの変換が再度実行されます。

CloudDirectPlay の認証用デバイスについて

CloudDirectPlay対応のマルチプレーヤーで楽曲をダウンロードして再生するには、認証用のデバイス（USBストレージデバイスまたはSDメモリーカード）が必要です。使用したいデバイスをPC/Macに接続し、認証ボタンをクリックすることで、そのデバイスをCloudDirectPlayの認証用デバイスとして利用することができます。

■ デバイスを認証するには

- 1 ツリービューのデバイス名の右にある認証ボタンをクリックする。



- 2 デバイスの認証が完了すると認証ボタンが☑（認証済アイコン）に変わります。

■ デバイスの認証を解除するには

☑をもう一度クリックすると、認証が解除されます。

ご注意

- デバイスがrekordboxでご利用のアカウントと異なるアカウントで認証されている場合は、アカウントを切り替えてから認証を解除する必要があります。
- 他人のアカウントで認証されている場合は、認証した本人のPC/Macにデバイスを接続して認証を解除するか、認証した本人のPC/MacからWebサイトで認証を解除する必要があります。

Web サイトでデバイスの認証を解除する

デバイスを紛失した場合など、Web サイトでデバイスの認証を解除することができます。

- 1 Mac/Windows の rekordbox で、画面右上の [MY PAGE] をクリックして、[MY PAGE] ウィンドウを開く。
- 2 [LIBRARY SYNC] タブをクリックする。
- 3 [認証したデバイスを紛失した場合] をクリックする。



ブラウザにWebサイトが表示されます。Webサイトでデバイスの認証を解除します。

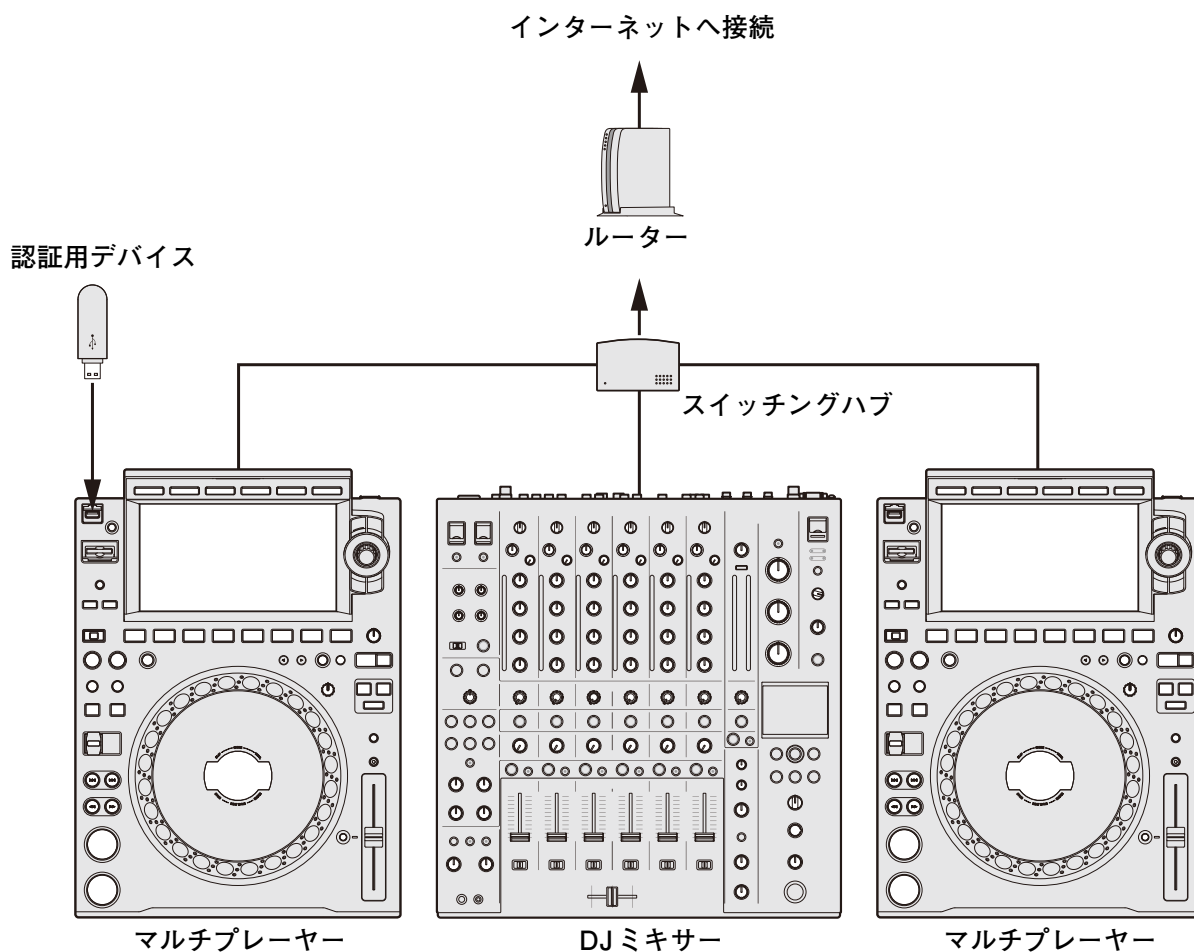
ご注意

- 他のアカウントの認証は解除できません。他のアカウントに切り替えてからデバイスの認証を解除する必要があります。

マルチプレーヤー (CDJ-3000)

CDJ-3000 を準備する

マルチプレーヤーで CloudDirectPlay を利用するには、PRO DJ LINK をインターネットへ接続し、rekordbox で作成した認証用のデバイスを用意します。認証用のデバイスについては、「CloudDirectPlay の認証用デバイスについて」(8 ページ) をご覧ください。

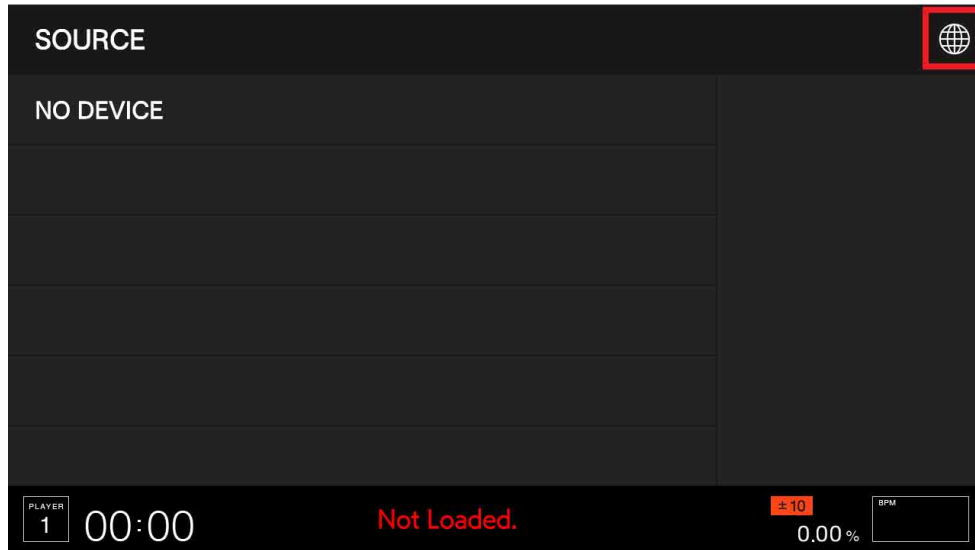



ご注意

- 大きな会場などで複数のPRO DJ LINKを利用するような場合は、PRO DJ LINKごとにネットワークルーターを設置し、エリアを分ける必要があります。

インターネットへの接続を確認する

CloudDirectPlay が利用可能な場合、[SOURCE] 画面のインターネット接続アイコンが、下図のように表示されます。



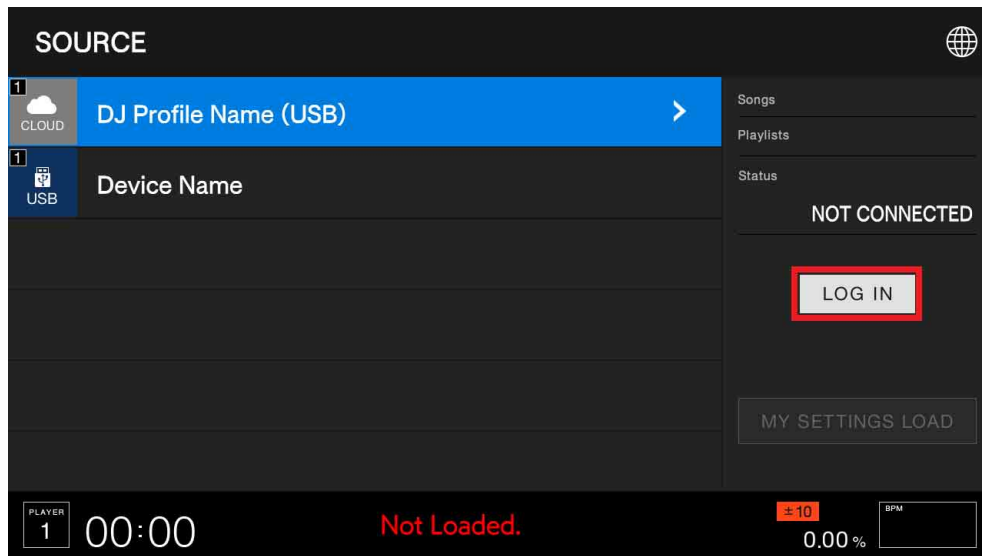
インターネット接続アイコンがのように表示された場合は、CloudDirectPlay を利用できませんので、ネットワーク接続を確認してください。

CloudDirectPlay へログインする

1 CloudDirectPlay 認証用デバイスをマルチプレーヤーに挿入する。

有効な認証デバイスが挿入された場合、[SOURCE] 画面に SOURCE の 1 つとして追加されます。

2 [SOURCE] 画面の情報表示部の [LOG IN] を押す。



CloudDirectPlay が利用可能になります。

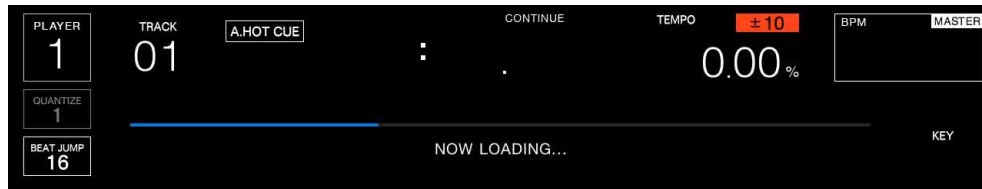
CloudDirectPlay からログアウトするには

CloudDirectPlay を終了するには、[SOURCE] 画面の情報表示部の [LOG OUT] を押します。

CloudDirectPlay の楽曲を利用する

[SOURCE] 画面で CloudDirectPlay の項目を選択すると、クラウドにアップロードされている楽曲をブラウザ画面から利用することができます。

楽曲ファイルをマルチプレーヤーにダウンロードするため、インターネット回線速度に応じた時間がかかります。ダウンロードの進行状況は、画面下部に表示されます。



ご注意

- 再生機能の一部は、CloudDirectPlay からロード中の楽曲内のみでご利用になれます。
CUE
HOT CUE
- 楽曲のダウンロードは TRACK 一覧から 1 曲ずつ行うため、以下の機能はご利用になれません。
TRACK SEARCH
PLAYMODE(CONTINUE)
- CloudDirectPlay では、以下の機能はご利用になれません。
TOUCH PREVIEW
HOT CUE BANK
INTELLIGENT PLAYLIST
- CloudDirectPlay へ接続中は、同じアカウントの他の CloudDirectPlay や Cloud Library Sync で変更した楽曲情報は反映されません。変更した内容に更新するには、CloudDirectPlay から LOG OUT し、再び LOG IN してください。

その他

こんなときは

操作方法や技術的な質問をお問い合わせいただく前に、下記の項目およびCDJ-3000・rekordboxのFAQをご覧ください。

CDJ-3000のFAQ：

faq.pioneerdj.com/product.php?lang=ja&p=CDJ-3000&t=faq

rekordboxのFAQ：

rekordbox.com/ja/support/faq/

楽曲が表示されないことや、楽曲のロードができないことがある場合

対応プレーヤーで、画面に楽曲が表示されないことや、楽曲のロードができないことがあります。
以下の原因が考えられます。

■ クラウドの同期が完了していない。

rekordbox for Mac/Windows または rekordbox for iOS/Android と、クラウドのライブラリの同期が完了していない場合は、ブラウザ画面に該当の楽曲が表示されません。同期の完了を待ってからご使用ください。

■ Dropbox に楽曲がアップロードされていない。

ブラウザ画面には、Dropbox にアップロードした楽曲のみが表示されます。

また、アップロードが完了していない場合は、楽曲をロードできません。

予め、使用したい楽曲をDropboxへアップロードしてからご使用ください。

アップロードはrekordbox for Mac/Windows、rekordbox for iOS/Androidで行うことができます。

■ Dropbox のメンテナンスや障害が影響している。

Dropboxのメンテナンス中や障害発生中は、楽曲をロードできません。メンテナンス完了後や復旧後に、改めてご使用ください。

これらの発生状況は以下のDropboxのWebサイトからご確認いただけます。

<https://status.dropbox.com/>

USBストレージデバイスやSDメモリーカードの容量が足りない場合

CloudDirectPlayでは、USBストレージデバイスやSDメモリーカードに、Dropboxからダウンロードした楽曲ファイルを一時的に保存します。ダウンロードした楽曲ファイルの数とサイズに応じて、空き容量が必要です。

1曲分の楽曲ファイルのサイズの目安は以下です。曲の長さやファイル形式によって異なります。

- mp3形式：12 MB（320kbpsのビットレートで6分の曲の場合）
- WAV形式：66 MB（CD音質で6分の曲の場合）

商標、ライセンス文

- rekordbox™は、AlphaTheta株式会社の商標または登録商標です。
- Dropbox は、米国Dropbox Inc.の商標または登録商標です。
- Windows は、米国Microsoft Corporationの米国およびその他の国における商標または登録商標です。
- Mac およびmacOS は、米国および他の国々で登録されたApple Inc.の商標です。
- iOS は、Cisco の米国およびその他の国における商標または登録商標です。
- Androidは、Google LLCの商標です。

その他記載されている商品名、技術名および会社名などは、各社の商標または登録商標です。

© 2021 AlphaTheta株式会社